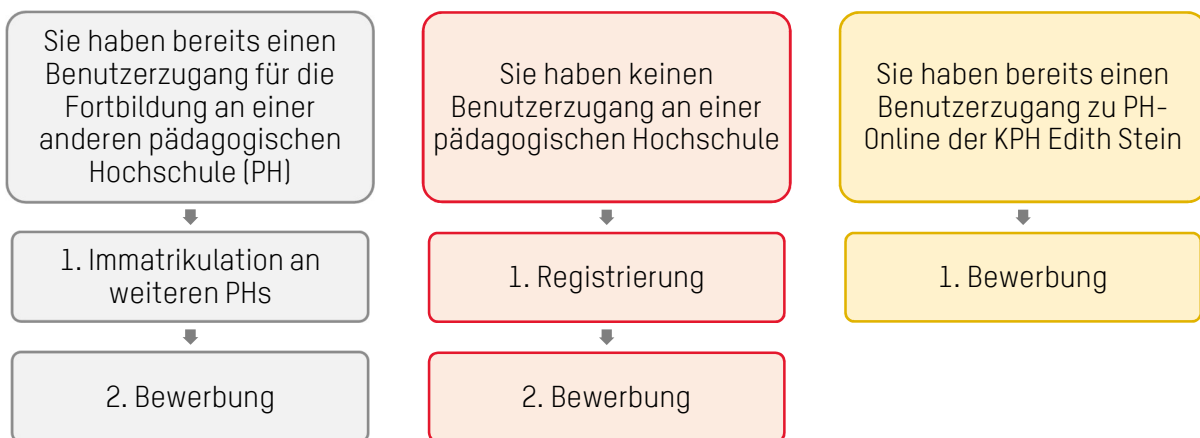


## ERSTREGISTRIERUNG IN PH-ONLINE UND BEWERBUNG

### Anleitung für Aus-, Fort- und Weiterbildung

Wir freuen uns über Ihr Interesse an einer Aus-, Fort- oder Weiterbildung an der KPH Edith Stein. Detaillierte Informationen zu unserem Bildungsangebot finden Sie unter <https://www.kph-es.at/>.

Um die Bildungsangebote der KPH Edith Stein nutzen zu können, benötigen Sie einen **Zugang zu PH-Online** der KPH Edith Stein, sowie eine erfolgreich absolvierte **Bewerbung**. Je nachdem, welche der drei unten genannten Möglichkeiten auf Sie zutrifft, sind unterschiedliche Schritte erforderlich.

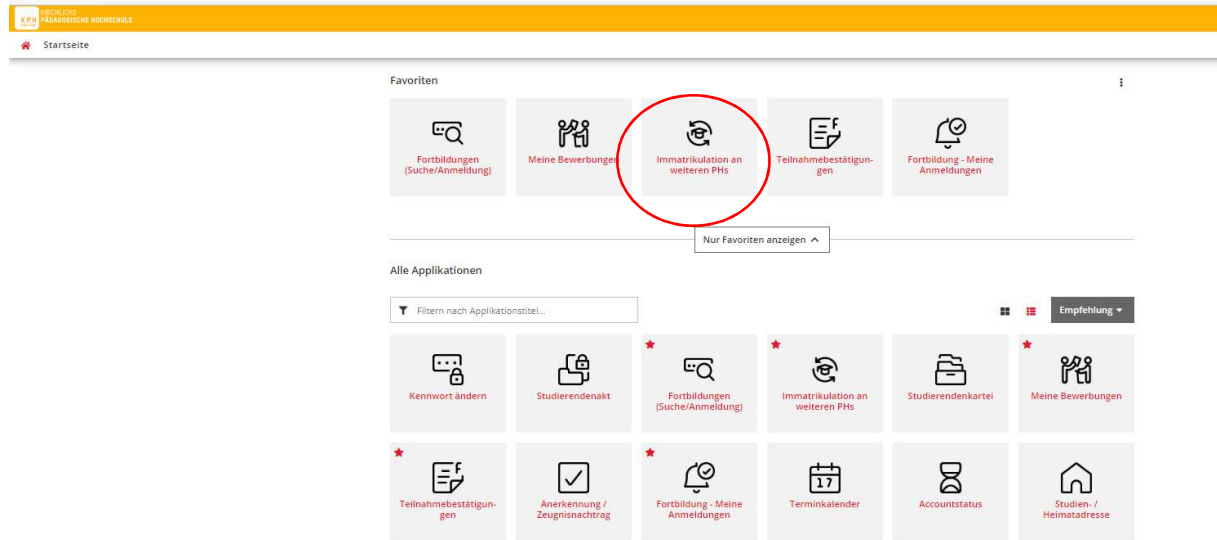


Eine Anleitung zu diesen Schritten „Immatrikulation an weiteren PHs“, „Registrierung“ und „Bewerbung“ finden Sie auf den nächsten Seiten.

# IMMATRIKULATION AN WEITEREN PHS

Wenn Sie bereits über einen Benutzerzugang für die Fortbildung an einer anderen pädagogischen Hochschule (PH) verfügen, führen Sie diesen Schritt aus. Nach erfolgter Immatrikulation ist noch Ihre Bewerbung abzugeben.

Zur Immatrikulation gehen Sie zu PH-Online Ihrer pädagogischen Hochschule (PH) und melden Sie sich an. Auf Ihrer Visitenkarte finden Sie die Option „Immatrikulation an weiteren PHS“. Wählen Sie dieses Feld.



Klicken Sie „Aktivieren“ bei „Private Pädagogische Hochschule Edith Stein“. Ihre Benutzerdaten werden damit für die KPH Edith Stein freigeschaltet. Sie können sich nun in PH-Online der KPH Edith Stein mit Ihren gewohnten Benutzerdaten anmelden. Hinweis: Die Immatrikulation erfolgt zeitverzögert, wodurch es vorerst zu einer Fehlermeldung kommen kann. Ist dies der Fall, warten Sie mindestens eine halbe Stunde ab, bevor Sie sich an der pädagogischen Hochschule anmelden.

Führen Sie jetzt die Bewerbung durch. Eine Anleitung dazu finden Sie unter „Bewerbung“.

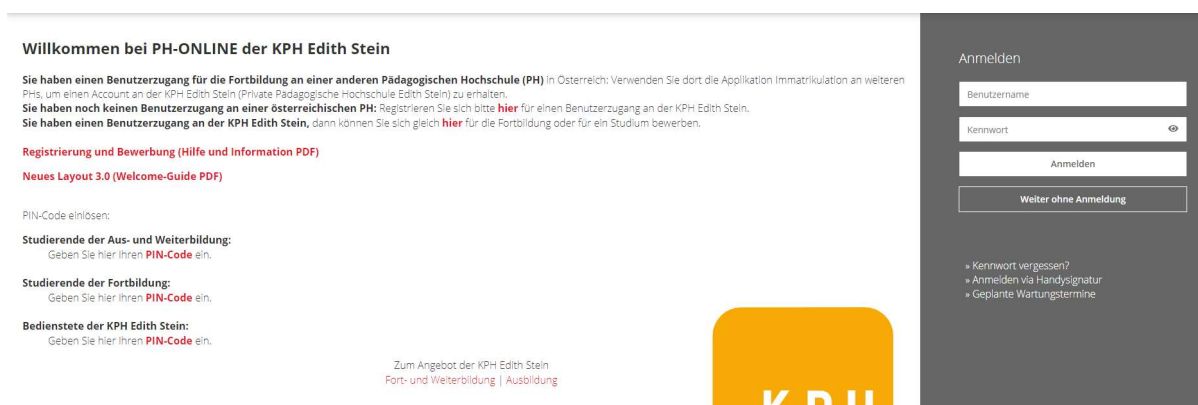
Auf dieser Seite können Sie sich auf einfache Weise an weiteren Pädagogischen Hochschulen für die Fortbildung immatrikulieren (Erstanmeldung Fortbildung). Dies ist speziell für bundesweite Lehrveranstaltungen hilfreich, die an einer Hochschule veranstaltet werden, an der Sie noch nicht immatrikuliert sind.  
Überall wo Sie dieses Zeichen sehen, können Sie Ihre Daten an eine andere PH übertragen.  
Bitte kontrollieren Sie vor der Aktivierung Ihre personenbezogenen Daten in der Visitenkarte.  
Die Aktivierung Ihres Accounts an der zu immatrikulierenden PH funktioniert zeitverzögert, was in einigen Fällen bei der Datentransfer zu einer Fehlermeldung führt. Bitte warten Sie eine halbe Stunde und versuchen Sie sich dann an der betreffenden PH anzumelden. Sollte das Login dann noch immer nicht klappen, wenden Sie sich bitte an den Support.

Übertrag	Hochschule	Identität	Accounts	Studierende: d. Erstausbildung	Bediensteter	Studierende: d. Fortbildung
	Hochschule für Agrar- und Umweltpädagogik	vorhanden	Benutzername			Aktivieren
	Kirchliche Pädagogische Hochschule Wien/Krems					Aktivieren
	Pädagogische Hochschule Kärnten					Aktivieren
	Pädagogische Hochschule Niederösterreich					Aktivieren
	Pädagogische Hochschule Oberösterreich					Aktivieren
	Pädagogische Hochschule Salzburg					Aktivieren
	Pädagogische Hochschule Steiermark					Aktivieren
	Pädagogische Hochschule Tirol					Aktivieren
	Pädagogische Hochschule Vorarlberg					Aktivieren
	Pädagogische Hochschule Wien					Aktivieren
	Private Pädagogische Hochschule Augustinum					Aktivieren
	Private Pädagogische Hochschule Burgenland					Aktivieren
	Private Pädagogische Hochschule der Diözese Linz					Aktivieren
	Private Pädagogische Hochschule Edith Stein		ev.haider			Aktivieren

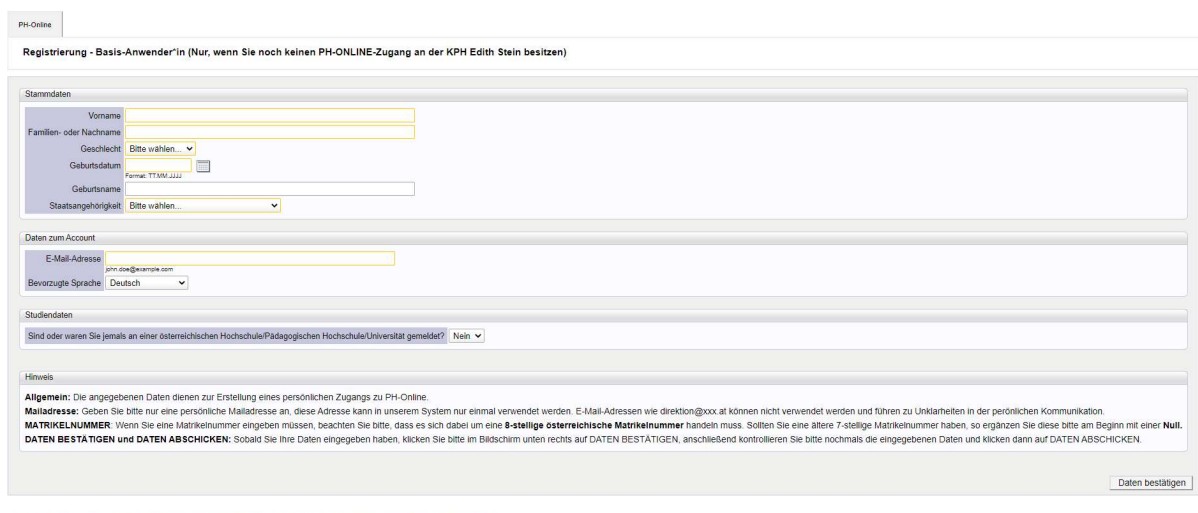
# REGISTRIERUNG

Führen Sie die Registrierung nur aus, wenn Sie weder einen Benutzerzugang zu PH-Online der KPH Edith Stein haben, noch über einen Fortbildungszugang an einer anderen pädagogischen Hochschule verfügen. Im Zuge der Registrierung erhalten Sie einen vorläufigen Benutzerzugang zu PH-Online (=Basisanwender).

Öffnen Sie die PH-Online Seite der KPH Edith Stein <https://www.ph-online.ac.at/kph-es/ee/ui/ca2/app/desktop/#/login> und wählen Sie „Sie haben noch keinen Benutzerzugang an einer österreichischen PH: Registrieren Sie sich [hier](#) für einen Benutzerzugang an der KPH Edith Stein.“



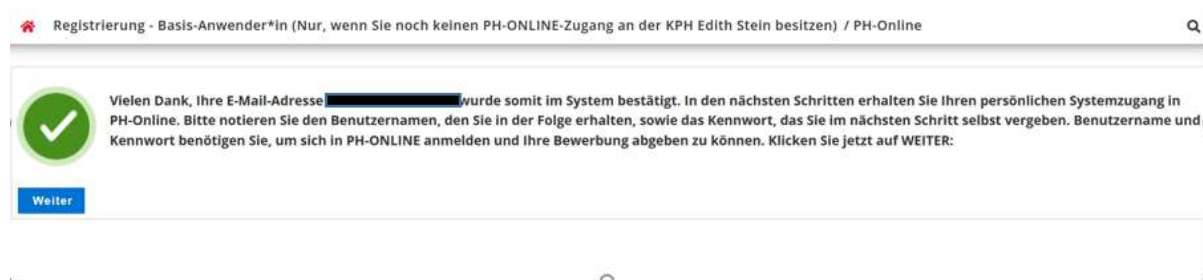
Füllen Sie die geforderten Daten in die gekennzeichneten Felder ein. Benutzen Sie unbedingt eine eigene personalisierte E-Mailadresse und keine Gruppen- oder Abteilungsadresse, da die E-Mailadresse zur Aktivierung Ihres Zugangs und zur weiteren Korrespondenz verwendet wird. Nach Eingabe der Daten klicken Sie auf „Daten bestätigen“.



Sie erhalten eine Bestätigungsmail an die von Ihnen angegebene E-Mailadresse. Klicken Sie auf den Aktivierungslink, um Ihren neu erstellten vorläufigen PH-Online Zugang („Basisanwender“) zu aktivieren.

Hinweis: Sollten Sie keine E-Mail erhalten haben, prüfen Sie bitte Ihren Spam Ordner.

Nach dem Aktivieren erhalten Sie die nachstehende Nachricht. Klicken Sie auf „weiter“.



Wählen Sie Ihr Kennwort. Beachten Sie die Kriterien zur Kennworterstellung. Notieren Sie Ihren Benutzernamen (dieser vorläufige Benutzername wird durch das System vergeben) und Ihr Kennwort. Sie benötigen beides, um sich später erneut anzumelden. Klicken Sie auf „Registrierung abschließen“.

**Registrierung - Basis-Anwender\*in (Nur, wenn Sie noch keinen PH-ONLINE-Zugang an**

**Benutzername** txr20s9l

**Kennwort**

**Kennwort-Bestätigung**

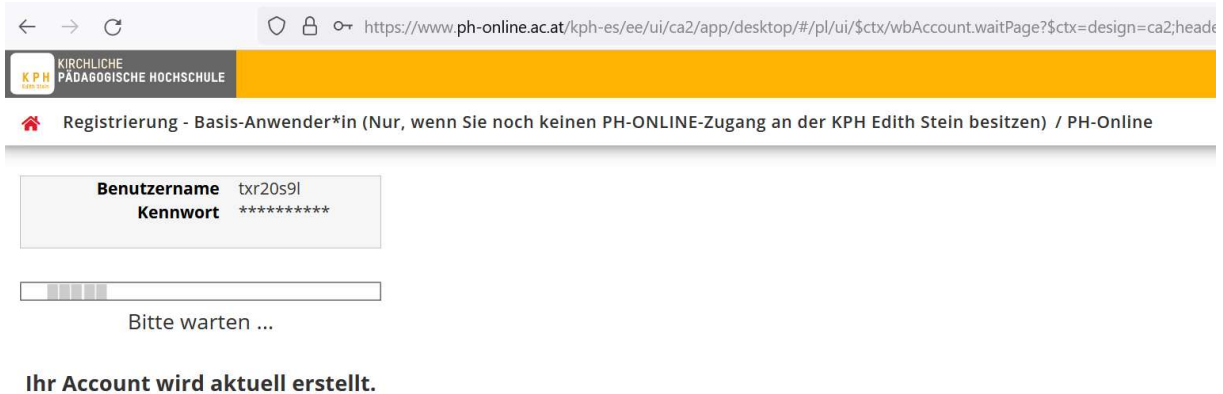
Anstatt des Benutzernamens können Sie zukünftig auch Ihre E-Mail-Adresse verwenden.  
Mit Benutzername und Kennwort können Sie sich jederzeit wieder auf der Startseite von PH-Online einloggen.

**Merken bzw. notieren Sie sich daher Ihren Benutzernamen und Ihr Kennwort!**

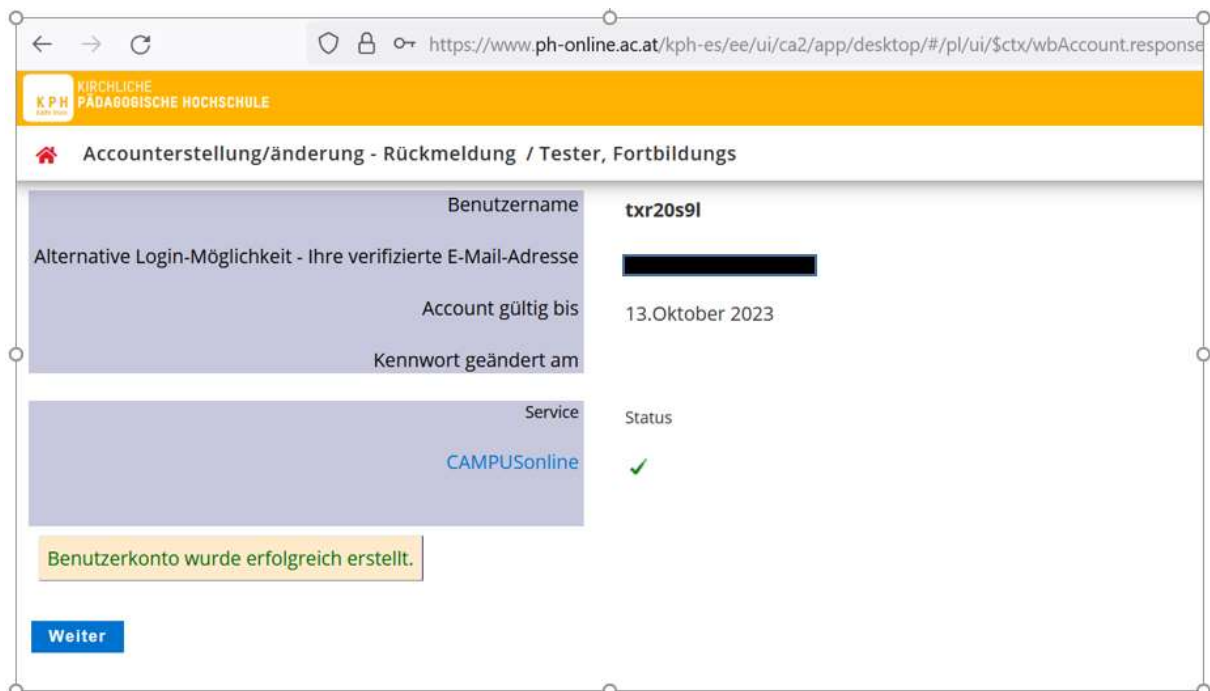
Bitte wählen Sie das Kennwort nach folgenden Kriterien:

- Erforderlich
  - min. 8, max. 40 Zeichen
  - Buchstaben **nur in Kleinschreibung**
  - mindestens ein Buchstabe und eine Ziffer
  - mindestens 1 Sonderzeichen
  - darf nicht Ihren Vornamen, Familiennamen oder Benutzernamen enthalten
- Empfehlungen
  - Verwendung von Sonderzeichen !#\$%&()\*+,-./:;<=>@[\\]^\_{|}~
  - Auch Teile von Vor- oder Familiennamen sollten nicht verwendet werden.

Ihr Account / Zugang wird nun erstellt.



Sie bekommen eine Rückmeldung zur Accounterstellung. Klicken Sie auf „weiter“.




Sie haben die Registrierung erfolgreich abgeschlossen und Ihren Basisanwender eingerichtet. Gehen Sie nun weiter zu „Bewerbung“.

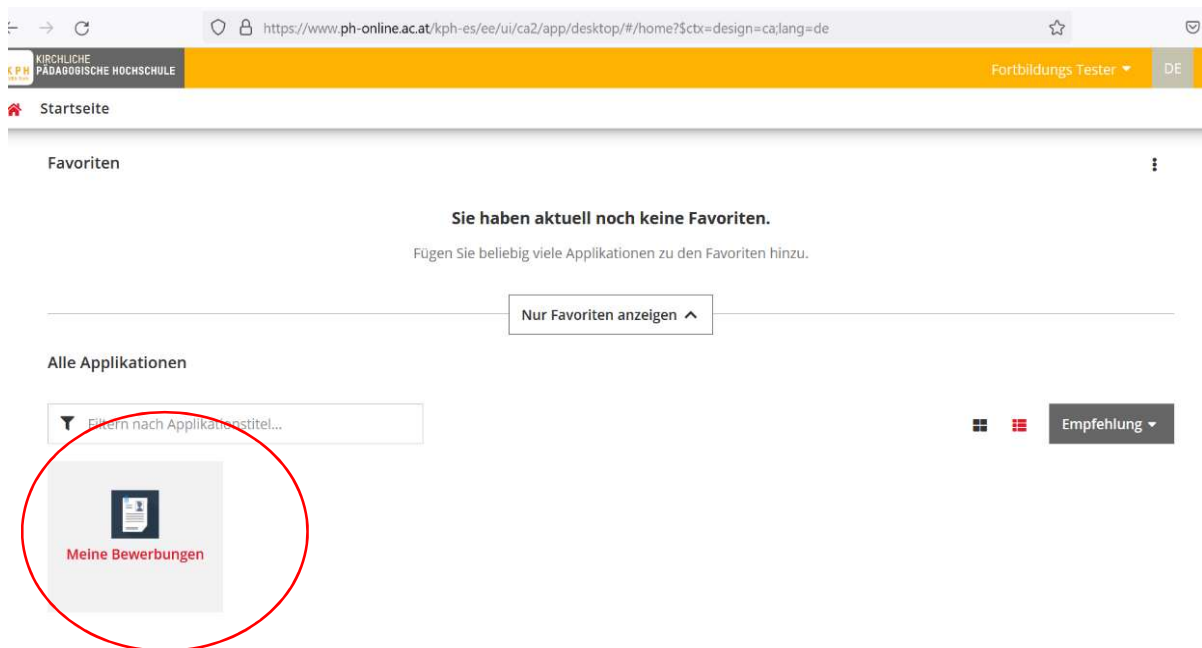
# BEWERBUNG

Öffnen Sie die PH-Online Seite der KPH Edith Stein: <https://www.ph-online.ac.at/kph-es/ee/ui/ca2/app/desktop/#/login>

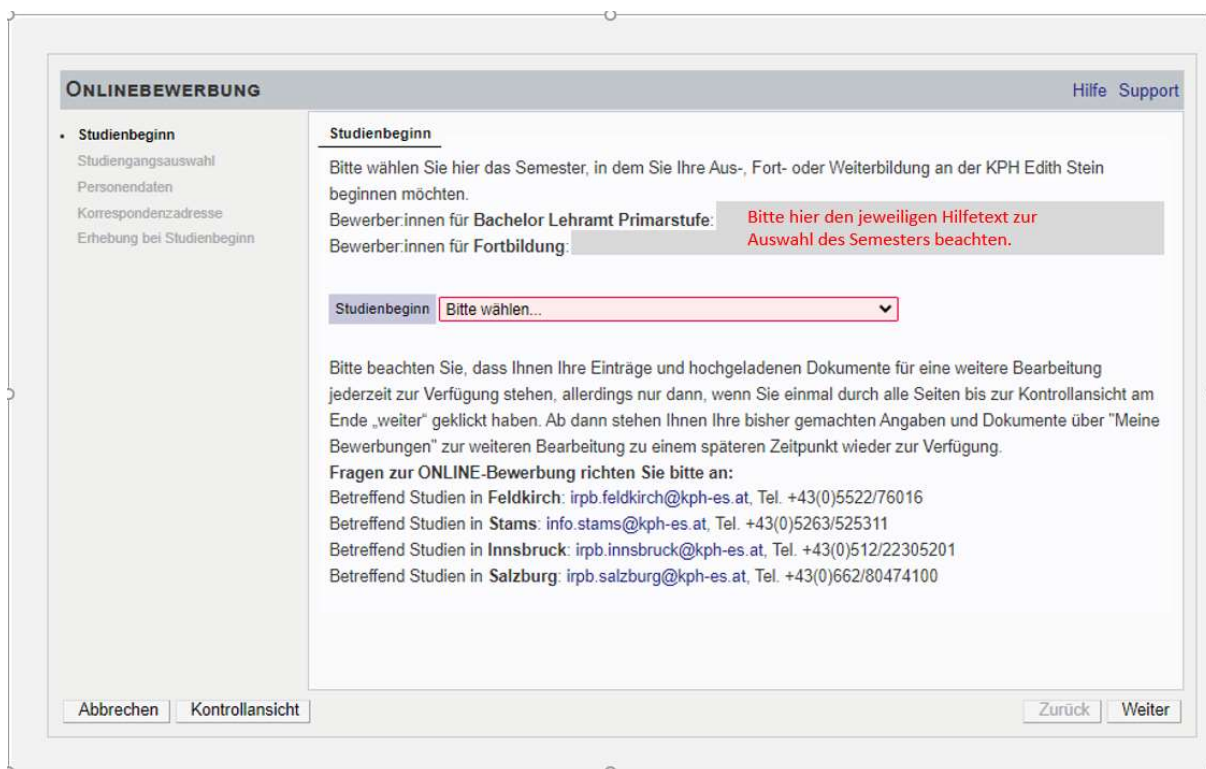
Melden Sie sich mit Ihren Zugangsdaten (Benutzername und Kennwort) an.



Auf Ihrer Visitenkarte finden Sie die Option „Meine Bewerbungen“. Klicken Sie diese an.



Es öffnet sich eine Eingabemaske, die Sie durch die Bewerbung führt. Wählen Sie im ersten Schritt bei „Studienbeginn“ das entsprechende Semester aus und klicken Sie auf „weiter“.



**ONLINEBEWERBUNG** Hilfe Support

- **Studienbeginn**
  - Studiengangsauswahl
  - Personendaten
  - Korrespondenzadresse
  - Erhebung bei Studienbeginn

**Studienbeginn**

Bitte wählen Sie hier das Semester, in dem Sie Ihre Aus-, Fort- oder Weiterbildung an der KPH Edith Stein beginnen möchten.

Bewerber:innen für **Bachelor Lehramt Primarstufe:** Bitte hier den jeweiligen Hilfetext zur Auswahl des Semesters beachten.

Bewerber:innen für **Fortbildung:**

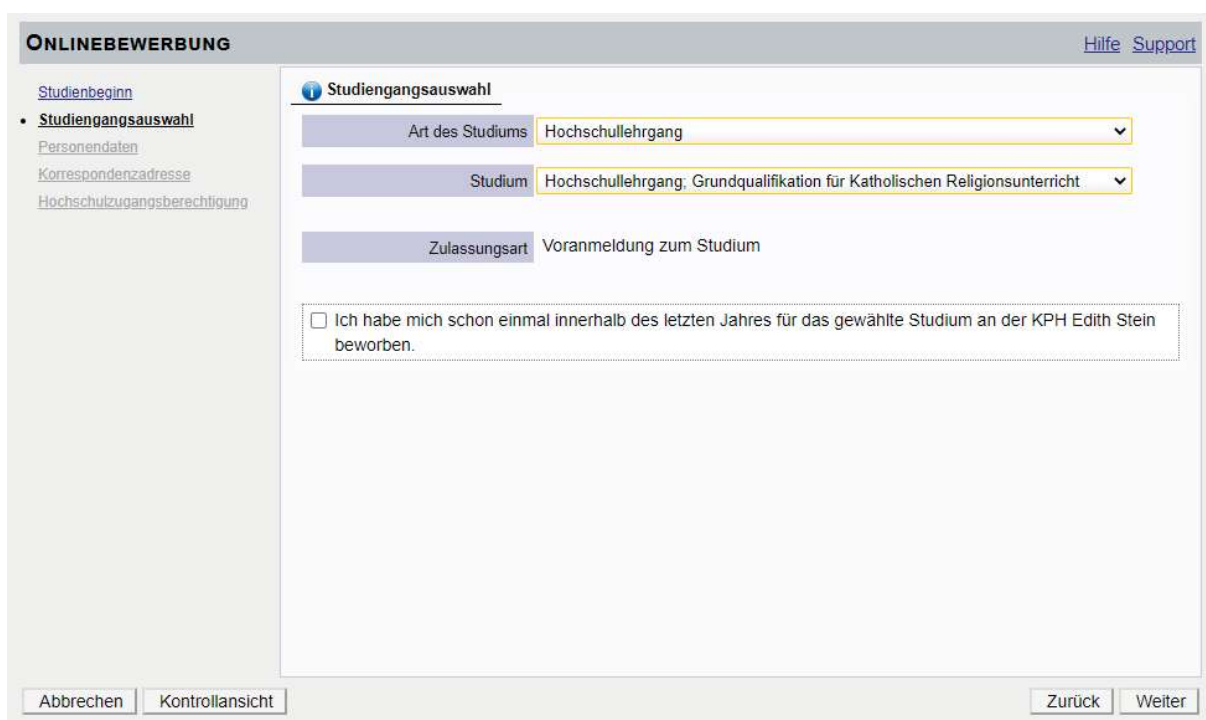
Studienbeginn

Bitte beachten Sie, dass Ihnen Ihre Einträge und hochgeladenen Dokumente für eine weitere Bearbeitung jederzeit zur Verfügung stehen, allerdings nur dann, wenn Sie einmal durch alle Seiten bis zur Kontrollansicht am Ende „weiter“ geklickt haben. Ab dann stehen Ihnen Ihre bisher gemachten Angaben und Dokumente über "Meine Bewerbungen" zur weiteren Bearbeitung zu einem späteren Zeitpunkt wieder zur Verfügung.

**Fragen zur ONLINE-Bewerbung richten Sie bitte an:**  
 Betreffend Studien in **Feldkirch:** irpb.feldkirch@kph-es.at, Tel. +43(0)5522/76016  
 Betreffend Studien in **Stams:** info.stams@kph-es.at, Tel. +43(0)5263/525311  
 Betreffend Studien in **Innsbruck:** irpb.innsbruck@kph-es.at, Tel. +43(0)512/22305201  
 Betreffend Studien in **Salzburg:** irpb.salzburg@kph-es.at, Tel. +43(0)662/80474100

Wählen Sie im nächsten Schritt unter „Art des Studiums“ die gewünschte Option aus. Es wird zwischen „Fortbildung“, „Hochschullehrgang“, „Bachelorstudium“ und „Masterstudium“ unterschieden.

Bei „Studium“ wählen Sie das gewünschte Bildungsangebot und klicken Sie auf „weiter“.



**ONLINEBEWERBUNG** Hilfe Support

- Studiengangsauswahl
- **Studiengangsauswahl**
  - Personendaten
  - Korrespondenzadresse
  - Hochschulzugangsberechtigung

**Studiengangsauswahl**

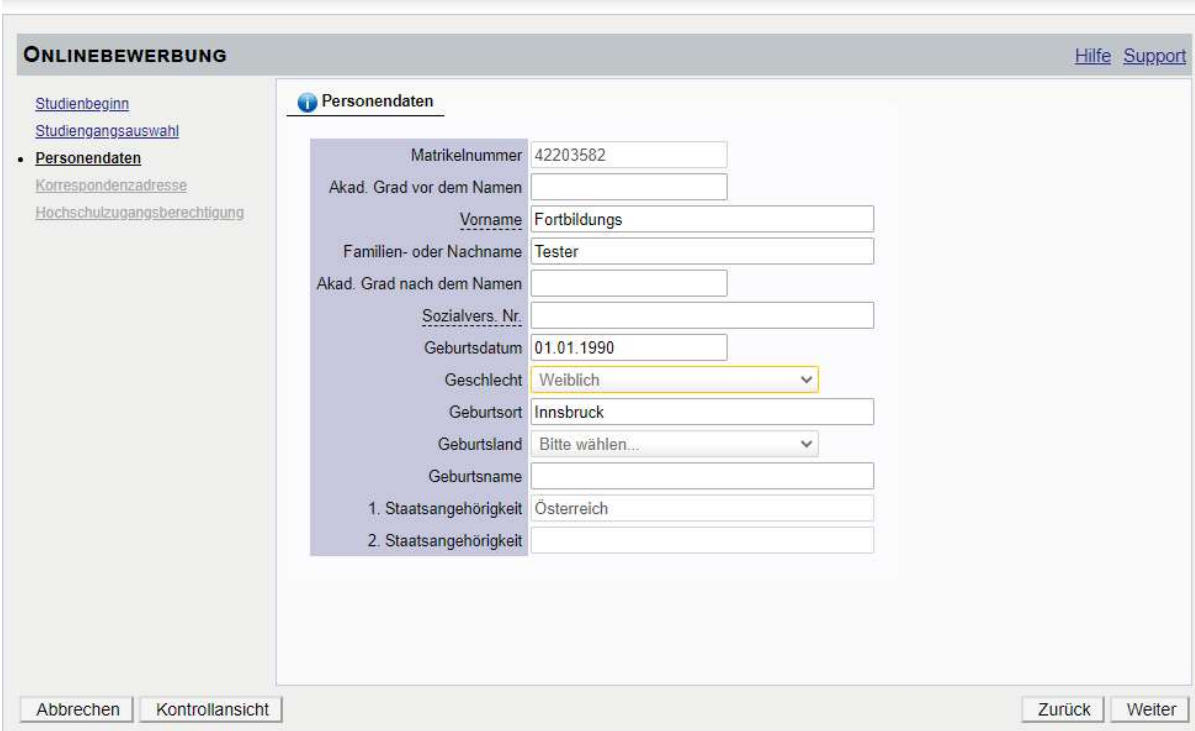
Art des Studiums

Studium

Zulassungsart

Ich habe mich schon einmal innerhalb des letzten Jahres für das gewählte Studium an der KPH Edith Stein beworben.

Ergänzen Sie im nächsten Schritt Ihre persönlichen Daten und klicken Sie anschließend auf weiter.



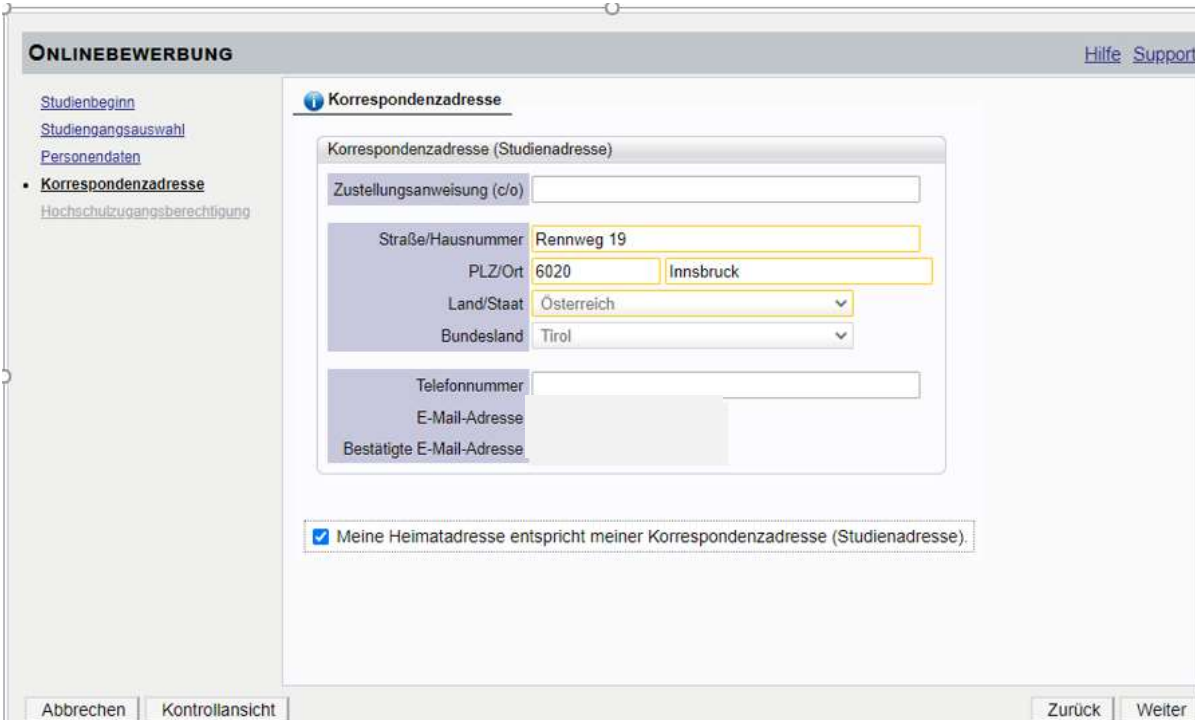
**ONLINEBEWERBUNG** [Hilfe](#) [Support](#)

[Studienbeginn](#)  
[Studiengangsauswahl](#)  
**• Personendaten**  
[Korrespondenzadresse](#)  
[Hochschulzugangsberechtigung](#)

**Personendaten**

Matrikelnummer	42203582
Akad. Grad vor dem Namen	
Vorname	Fortbildungs
Familien- oder Nachname	Tester
Akad. Grad nach dem Namen	
Sozialvers. Nr.	
Geburtsdatum	01.01.1990
Geschlecht	Weiblich
Geburtsort	Innsbruck
Geburtsland	Bitte wählen...
Geburtsname	
1. Staatsangehörigkeit	Österreich
2. Staatsangehörigkeit	

Geben Sie Ihre Korrespondenzadresse (Studienadresse) ein. Wenn diese gleich Ihrer Heimatadresse ist, setzen Sie das Häkchen und klicken Sie auf „weiter“.



**ONLINEBEWERBUNG** [Hilfe](#) [Support](#)

[Studienbeginn](#)  
[Studiengangsauswahl](#)  
[Personendaten](#)  
**• Korrespondenzadresse**  
[Hochschulzugangsberechtigung](#)

**Korrespondenzadresse**

Korrespondenzadresse (Studienadresse)

Zustellungsanweisung (c/o)

Straße/Hausnummer

PLZ/Ort

Land/Staat

Bundesland

Telefonnummer

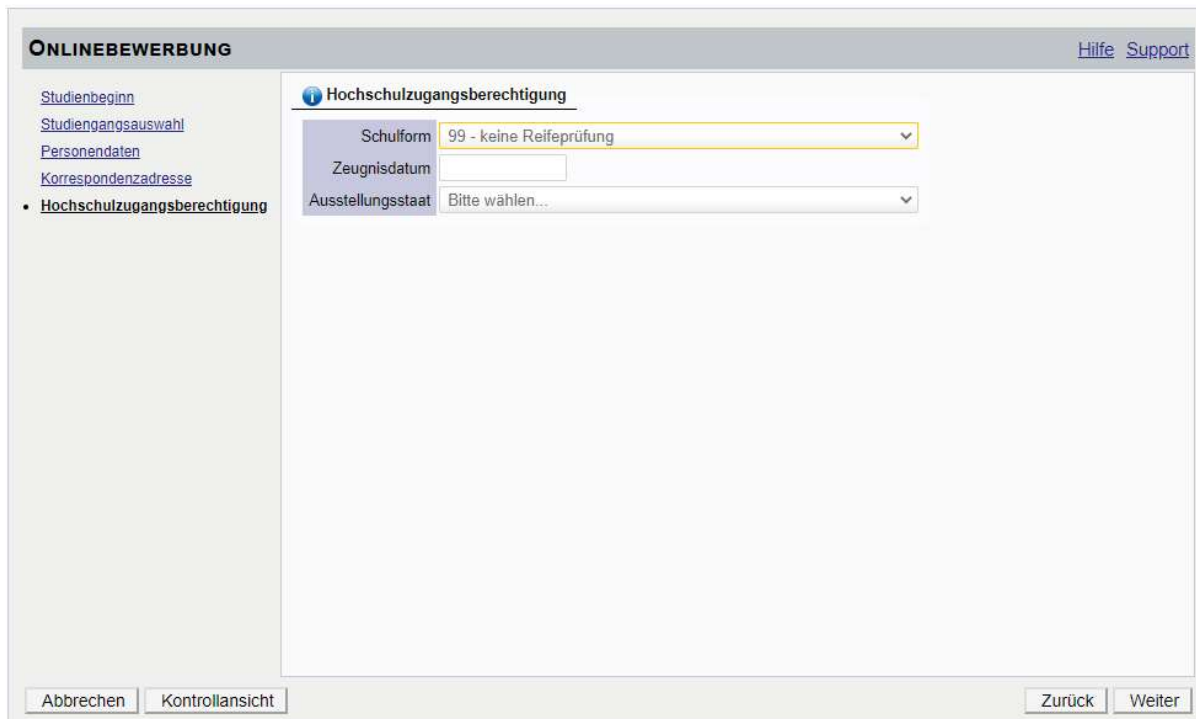
E-Mail-Adresse

Bestätigte E-Mail-Adresse

Meine Heimatadresse entspricht meiner Korrespondenzadresse (Studienadresse).



Geben Sie die Daten Ihrer Hochschulzugangsberechtigung ein und klicken Sie auf „weiter“.



The screenshot shows a web interface for an online application. The main heading is "ONLINEBEWERBUNG" with links for "Hilfe" and "Support". A left sidebar contains navigation links: "Studienbeginn", "Studiengangsauswahl", "Personendaten", "Korrespondenzadresse", and "Hochschulzugangsberechtigung" (which is selected). The main content area is titled "Hochschulzugangsberechtigung" and contains three input fields: "Schulform" (a dropdown menu showing "99 - keine Reifeprüfung"), "Zeugnisdatum" (a text input field), and "Ausstellungsstaat" (a dropdown menu showing "Bitte wählen..."). At the bottom of the form are buttons for "Abbrechen", "Kontrollansicht", "Zurück", and "Weiter".

Je nach gewähltem Studium werden Sie aufgefordert weitere Daten und Dokumente zu ergänzen. Ergänzen Sie diese. Folgen Sie den Anweisungen und klicken Sie auf „weiter“ bis Sie zur Zusammenfassung / Kontrollansicht (=letzte Seite der Bewerbung) gelangen.

Sind Ihre Daten korrekt, setzen Sie bei „Bestätigung“ ein Häkchen und klicken Sie auf „senden“.

*Hinweis zur Kontrollansicht:*

Möchten Sie die Bewerbung noch nicht absenden, sondern zu einem späteren Zeitpunkt Dokumente ergänzen, können Sie durch „Abbrechen“ Ihre Bewerbung unterbrechen und später fortsetzen. Steigen Sie dazu erneut in PH-Online ein und klicken Sie auf „meine Bewerbungen“. Vergessen Sie nicht die Bewerbung im Anschluss abzuschicken.

**ZUSAMMENFASSUNG - ANTRAGSNUMMER: 1-00003202**

**ACHTUNG**

Dies ist lediglich eine Kontrollansicht Ihrer Bewerbung. Die Bewerbung ist noch nicht elektronisch übermittelt. Bitte kontrollieren Sie nochmals alle Angaben und klicken Sie nach dem Setzen des Zustimmungshakens (ganz unten auf dieser Seite) auf den SENDEN Button, um Ihre Bewerbung elektronisch zu übermitteln.

**Studienbeginn**

Wintersemester 2023

**Studiengangsauswahl**

Art des Studiums: Hochschulelehrgang

Studium: Hochschulelehrgang; Grundqualifikation für Katholischen Religionsunterricht

Zulassungsart: Voranmeldung zum Studium

Ich habe mich schon einmal innerhalb des letzten Jahres für das gewählte Studium an der KPH Edith Stein beworben.

**Personendaten**

Matrikelnummer

Akad. Grad vor dem Namen

Vorname

Familien- oder Nachname

Akad. Grad nach dem Namen

Sozialvers. Nr.

Geburtsdatum

Geschlecht

Geburtsort

Geburtsland

Geburtsname

1. Staatsangehörigkeit

2. Staatsangehörigkeit

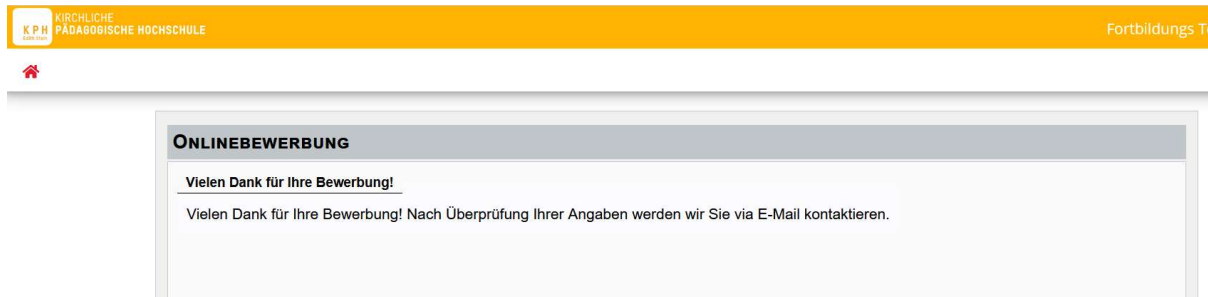
**Bestätigung**

Klicken Sie auf "Zurück", um fehlerhafte Angaben zu korrigieren. Setzen Sie den Haken und klicken Sie auf "Senden", um Ihre Bewerbung elektronisch zu übermitteln. Nach Klick auf "Senden" sind keine Korrekturen Ihrer Angaben mehr möglich!

Ich versichere, dass die von mir gemachten Angaben der Wahrheit entsprechen und vollständig sind. Ich stelle die Daten der KPH Edith Stein zur internen Weiterverarbeitung zur Verfügung. Ich bin mir bewusst, dass falsche Angaben zu einem Widerruf der Zulassung führen können. Ich habe zur Kenntnis genommen, dass meine Daten im Rahmen der gesetzlichen Bestimmungen für ein Jahr aufbewahrt werden müssen.

Abbrechen
Zurück
Senden

Dieser Hinweis bestätigt die erfolgreiche Übermittlung der Bewerbung. Sie werden über weitere Schritte informiert. Wir bitten Sie dazu um etwas Geduld.



## STATUS DER BEWERBUNG

Den Status Ihrer Bewerbung können Sie in PH-Online unter „Meine Bewerbungen“ einsehen.



Bewerbungsnummer	Status	Bewerbungstyp	Zulassung	Einreichung	Aktionen
<b>Wintersemester 2022</b>					
1-00002674	Bachelorstudium Lehramt Primarstufe • Zulassungszust. Voraussetzungen zum Studium	12.12.2022	-	-	[Aktionen]
1-00002302	Hochschulübergang Grundqualifikation für Katholischen Religionsunterricht • Zulassungszust. Voraussetzungen zum Studium	in Vorbereitung	-	-	[Aktionen]
<b>Sommersemester 2022</b>					
1-00003100	Lehrgang Fortbildung • Zulassungszust. Voraussetzungen zum Studium	14.04.2023	-	-	[Aktionen]
<b>Sommersemester 2022</b>					
1-00001731	Lehrgang Fortbildung • Zulassungszust. Voraussetzungen zum Studium	19.05.2022	-	✖	[Aktionen]

**VIELEN DANK** für Ihre Bewerbung!

Das Team der KPH Edith Stein